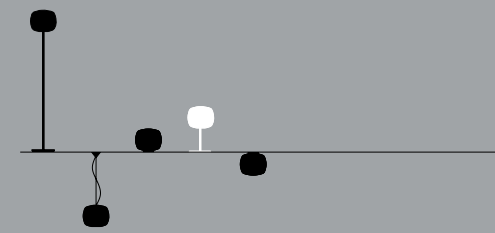


39

KUBE 2003 | Design Marco Piva





KUBE T



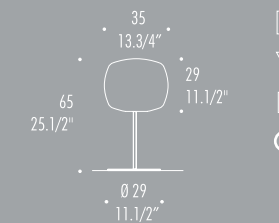
Lampada da tavolo con diffusore cubico, con ampia curvatura dei profili; in vetro soffiato bianco. Struttura in metallo cromo spazzolato.

Table lamp with satin white "cube" shaped, blown glass diffuser. Metall structure available in brushed chrome finish.

Tischeleuchte mit würfelförmiges Diffusorglas mit abgerundeten Kanten in weißem, mundgeblasenem Glas. Struktur in chrom gebürstet.

Lampe de table avec le diffuseur cubique et arêtes arrondis en verre soufflé blanc. Structure en métal chromé mat.

Làmpara de mesa con difusor cúbico en vidrio soplado satinado blanco, con amplia combadura de los perfiles. Estructura en metal cromo cepillado.



IP20

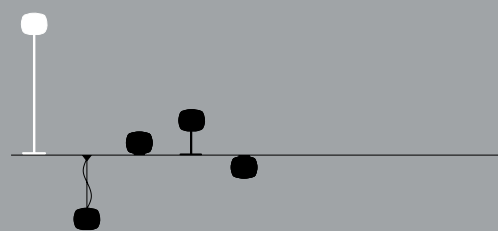
△

□

CE

AL max 1x150W- 220/240V E27 (BTT) con dimmer





KUBE TR

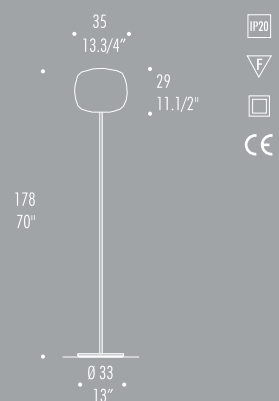
Lampada da terra con diffusore cubico, con ampia curvatura dei profili; in vetro soffiato bianco. Struttura in metallo cromo spazzolato.

Floor lamp with satin white "cube" shaped, blown glass diffuser. Metall structure available in brushed chrome finish.

Bodenleuchte mit würfelförmiges Diffusorglas mit abgerundeten Kanten in weißem, mundgeblasenem Glas. Struktur in chrom gebürstet.

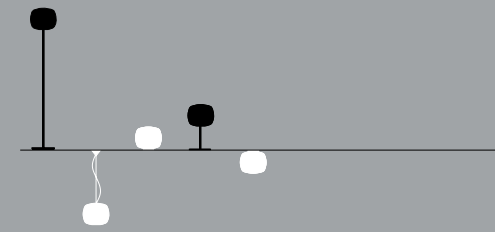
Lampadaire avec le diffuseur cubique et arêtes arrondis en verre soufflé blanc. Structure en métal chromé mat.

Lámpara de pie con difusor cúbico en vidrio soplado satinado blanco, con amplia combadura de los perfiles. Estructura en metal cromo cepillado.



AL max 1x250W- 220/240V E27 con dimmer 
AL 1x150W- 220/240V E27(BTT) con dimmer 
consigliata/recommended/empfohlen/consillé/aconsejada





KUBE T3
KUBE S

Collezione di lampade nelle applicazioni, da appoggio a sospensione e a plafone. Diffusore cubico, con ampia curvatura dei profili; in vetro soffiato bianco. Strutture in metallo cromo spazzolato. Sospensione con possibilità di decentramento.

A collection of pendant, table and ceiling lamps with satin white "cube" shaped, blown glass diffuser. Metal structures available in brushed chrome finish. Pendant version available for swag application.

Tischleuchte, Hängeleuchte und Deckenleuchte aus würfelförmiges Diffusorglas mit abgerundeten Kanten in weißem, mundgeblasenem Glas. Strukturen in chrom gebürstet. Hängeleuchte mit Dezentralisierungsmöglichkeit.

Collection de lampe de table, suspension et plafonnier. Diffuseur cubique avec les arêtes arrondis en verre soufflé blanc. Structures en métal chromé mat. Suspensions avec la possibilité de décentralisation.

Colección de lámparas en las versiones de mesa, suspensión y plafón con difusor cúbico en vidrio soplado satinado blanco con amplia combadura de los perfiles. Estructuras en metal cromo cepillado. Suspensión con posibilidad de descentralización.



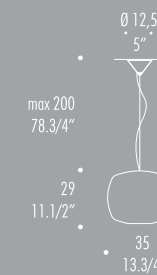
KUBE T3



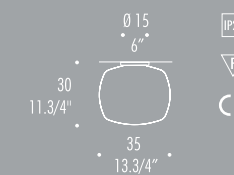
KUBE PL



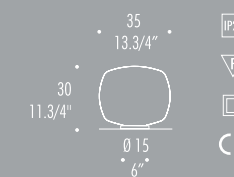
KUBE S



KUBE S
AL max 1x150W-250V E27 (BTT)



KUBE PL
AL max 1x150W-220/240V E27 (BTT)



KUBE T3
AL max 1x150W-220/240V E27 (BTT)
con dimmer

